




CONCEPTO	DICIEMBRE 2021	DICIEMBRE 2020	CONCEPTO	DICIEMBRE 2021	DICIEMBRE 2020
ACTIVO CIRCULANTE			PASIVO CIRCULANTE		
EFFECTIVO Y EQUIVALENTES	465,106,347.20	330,823,183.72	CUENTAS POR PAGAR A CORTO PLAZO	2,043,886,001.39	1,955,881,561.46
DERECHOS A RECIBIR EFECTIVO Y EQUIVALENTES	753,242,263.24	2,130,374,342.95	DOCUMENTOS POR PAGAR A CORTO PLAZO	0.00	0.00
DERECHOS A RECIBIR DE BIENES O SERVICIOS	12,168,235.25	120,564,772.42	PORCIÓN A CORTO PLAZO DE LA DEUDA PÚBLICA A LARGO PLAZO	0.00	0.00
INVENTARIOS	0.00	0.00	TÍTULOS Y VALORES A CORTO PLAZO	0.00	0.00
ALMACENES	0.00	0.00	PASIVOS DIFERIDOS A CORTO PLAZO	0.00	0.00
ESTIMACIÓN DE PÉRDIDAS O DETERIORO DE ACTIVOS CIRCULANTES	0.00	0.00	FONDOS Y BIENES DE TERCEROS EN GARANTÍA Y/O ADMINISTRACIÓN A C.	0.00	0.00
OTROS ACTIVOS CIRCULANTES	435,792.04	435,792.04	PROVISIONES A CORTO PLAZO	0.00	0.00
			OTROS PASIVOS A CORTO PLAZO	0.00	0.00
TOTAL DE ACTIVOS CIRCULANTES	1,230,952,637.73	2,582,198,091.13	TOTAL DE PASIVOS CIRCULANTES	2,043,886,001.39	1,955,881,561.46
ACTIVO NO CIRCULANTE			PASIVO NO CIRCULANTE		
INVERSIONES FINANCIERAS A LARGO PLAZO	0.00	0.00	CUENTAS POR PAGAR A LARGO PLAZO	0.00	0.00
DERECHOS A RECIBIR EFECTIVO O EQUIVALENTES A LARGO PLAZO	0.00	0.00	DOCUMENTOS POR PAGAR A LARGO PLAZO	0.00	0.00
BIENES INMUEBLES, INFRAESTRUCTURA Y CONSTR. EN PROCESO	1,738,793,578.87	1,643,145,588.32	DEUDA PÚBLICA A LARGO PLAZO	0.00	0.00
BIENES MUEBLES	2,124,269,432.18	1,978,514,693.63	PASIVOS DIFERIDOS A LARGO PLAZO	0.00	0.00
ACTIVOS INTANGIBLES	374,376,934.82	374,418,686.70	FONDOS Y BIENES DE TERCEROS EN GARANTÍA Y/O EN ADMINISTRACIÓN	0.00	0.00
DEPRECIACIONES, DETERIORO Y AMORTIZACIÓN ACUMULADA DE BIENES	-1,682,612,626.86	-1,374,656,297.01	PROVISIONES A LARGO PLAZO	0.00	0.00
ACTIVOS DIFERIDOS	0.00	0.00	TOTAL DE PASIVOS NO CIRCULANTES	0.00	0.00
ESTIMACIÓN DE PÉRDIDAS O DETERIORO DE ACTIVOS NO CIRCULANTES	0.00	0.00	TOTAL DEL PASIVO	2,043,886,001.39	1,955,881,561.46
OTROS ACTIVO NO CIRCULANTE	0.00	0.00			
TOTAL DE ACTIVOS NO CIRCULANTES	3,785,779,956.74	5,203,620,762.77			
			HACIENDA PÚBLICA/PATRIMONIO		
			HACIENDA PÚBLICA/PATRIMONIO CONTRIBUIDO		
			APORTACIONES	669,841,030.57	669,955,893.19
			DONACIÓN DE CAPITAL	100,060,741.27	13,666,451.88
			ACTUALIZACIÓN DE LA HACIENDA PÚBLICA/PATRIMONIO	-4,156,511.27	-4,156,511.27
			HACIENDA PÚBLICA/PATRIMONIO GENERADO		
			RESULTADOS DEL EJERCICIO (AHORRO/ DESAHORRO)	-198,421,687.63	-89,013,449.20
			RESULTADOS DE EJERCICIOS ANTERIORES	1,156,289,060.38	2,660,552,572.63
			REVALÚOS	0.00	0.00
			RESERVAS	0.00	0.00
			RECTIFICACIONES DE RESULTADOS DE EJERCICIOS ANTERIORES	18,281,322.03	-3,265,755.92
			EXCESO O INSUFICIENCIA EN LA ACTUALIZACIÓN DE LA HACIENDA PÚBLICA/PATRIMONIO		
			RESULTADO POR POSICIÓN MONETARIA	0.00	0.00
			RESULTADO POR TENENCIA DE ACTIVOS NO MONETARIOS	0.00	0.00
			TOTAL HACIENDA PÚBLICA/PATRIMONIO	1,741,893,955.35	3,247,739,201.31
TOTAL ACTIVO	3,785,779,956.74	5,203,620,762.77	TOTAL PASIVO MÁS HACIENDA PÚBLICA	3,785,779,956.74	5,203,620,762.77

CUENTA DE ALMACEN 287,034,918.30
ALMACEN CUENTA 287,034,918.30


M.S.P. ALEJANDRA AGUIRRE CRISPO
SECRETARÍA DE SALUD Y DIRECTORA GENERAL DE
LOS SERVICIOS ESTATALES DE SALUD


LIC. ELVIA LUCÍA AGUILÓN MORENO
DIRECTORA ADMINISTRATIVA DE LOS
SERVICIOS ESTATALES DE SALUD


M.A.P. CLAUDIA YAJIRA HERRERA CANTO
SUBDIRECTORA DE RECURSOS FINANCIEROS DE
LOS SERVICIOS ESTATALES DE SALUD


LIC. JUAN CARLOS MONTALVO EUAN
JEFE DE CONTABILIDAD DE LOS
SERVICIOS ESTATALES DE SALUD